



МИНОБРНАУКИ РОССИИ
Федеральное государственное бюджетное
образовательное учреждение высшего образования
«Тульский государственный университет»

ПРИКАЗ

«02» 12 2021

№ 2244

Об утверждении Памяток
по действиям при возникновении
угрозы или совершения
террористического акта

На основании Федерального закона от 06.03.2006 №35 «О противодействии терроризму», Указа Президента Российской Федерации от 15.02.2006 №116 «О мерах по противодействию терроризму», Приказа Минобрнауки России от 04.06.2008 № 170 «О комплексе мер по противодействию терроризму в сфере образования и науки»

ПРИКАЗЫВАЮ:

1. Утвердить Памятки:

1.1 По действиям при нападении вооруженных преступников на ФГБОУ ВО «Тульский государственный университет» (далее – Памятка) (Приложение 1).

1.2 По действиям при поступлении угрозы террористического акта по телефону и в письменном виде в ФГБОУ ВО «Тульский государственный университет» (далее – Памятка) (Приложение 2).

1.3 По действиям при обнаружении подозрительных, вызывающих сомнение предметов на территории ФГБОУ ВО «Тульский государственный университет» (далее – Памятка) (Приложение 3).

2. Директорам институтов, директору технического колледжа им. С.И. Мосина и руководителям структурных подразделений:

2.1 Ознакомить с Памятками под подпись в листах ознакомления всех работников и обучающихся до 06.12.2021.

2.2 Подписанные листы ознакомления сдать в службу комплексной безопасности до 10.12.2021.

3. Начальнику Управления цифровизации Мельнику М.С. в срок до 02.12.2021 обеспечить размещение Памяток на сайте университета.

4. Контроль за исполнением приказа возложить на проректора по комплексной безопасности Кондрашкина В.А.

И.о. ректора

О.А. Кравченко





И.о. ректора
А.А. Маликов



Лист согласования

Проекта приказа от 17.11.2021 (2158)

Об утверждении Памяток по действиям при возникновении угрозы или совершения террористического актаИсполнитель: **Джиошвили Б.К.;**

ФИО	Должность	Дата	Виза/Форма согласования
Джиошвили Б.К.	Начальник службы комплексной безопасности	29.11.2021	Проект внесен / Электронно
Матвеева Н.Я.	Начальник юридического управления	29.11.2021	Согласен / Электронно
Мельник М.С.	Начальник управления цифровизации	29.11.2021	Согласен / Электронно
Меленкова Н.С.	Документовед общего отдела	30.11.2021	Принят к согласованию общим отделом / Электронно
Кондрашкин В.А.	Проректор по комплексной безопасности		
Темнов Э.С.	Проректор по учебно-воспитательной работе	02.12.21	
Котов В.В.	Проректор по учебной работе и цифровизации	02.12.21	
Осташко О.А.	Проректор по стратегическому развитию	02.12.21	

Приложение 1
к приказу от « 02 » _____ 12 _____ 2021 № 2244

ПАМЯТКА

по действиям при нападении вооружённых преступников на ФГБОУ ВО «Тульский государственный университет»

Не нужно вступать в конфликт с вооружённым преступником и пытаться его обезвредить. Главная задача - спасти жизнь людей. Не допускать паники, истерики и спешки. Успокоить людей.

Если слышны выстрелы или крики в другой части здания:

1. Оценить обстановку. Определить, что происходит.
2. Нажать кнопку тревожной сигнализации (при наличии). Немедленно сообщить о случившемся своему руководителю (лицу, его замещающему), по его указанию или самостоятельно в службы экстренного реагирования (в полицию тел. 02 (с мобильного телефона – 102), в ФСБ тел. 31-27-91, 32-83-96 или в единую дежурно-диспетчерскую службу тел. 112).
3. В дальнейшем действовать по указанию руководителя или самостоятельно, исходя из обстановки.
4. Обеспечить выполнение всех рекомендаций и требований прибывших сотрудников служб экстренного реагирования.

При возможности безопасно покинуть помещение:

1. Организовать экстренную эвакуацию через ближайшие выходы (запасные выходы). В отдельных случаях эвакуация может быть организована через окна первых этажей здания. Не тратить время на разговоры, сбор вещей и одевание. Место для сбора после эвакуации должно быть выбрано на достаточном удалении от образовательной организации.
2. Организовать проверку наличия обучающихся. Сообщить информацию об их наличии своему руководству (при возможности), а также прибывающим сотрудникам правоохранительных органов и спасательных подразделений.
3. Организовать взаимодействие с правоохранительными органами по вопросам доведения до них информации о происшествии и принятия мер по обеспечению безопасности работников и обучающихся в районе эвакуации.

При невозможности безопасно покинуть помещение:

1. Закрыть помещение на ключ. При отсутствии ключа от помещения – забаррикадировать дверь (партой, шкафом, стульями и т.п.).
2. Выключить свет в помещении в тёмное время суток.
3. Организовать тишину и выключение звука на мобильных устройствах, чтобы не привлекать внимание преступника.

Если преступник близко и нет возможности убежать или спрятаться:

1. Не пытаться договориться с преступником. В большинстве случаев это бесполезно и опасно. Не заговаривать с ним, не обращаться к нему первым, не смотреть ему в глаза и не привлекать к себе внимание.

2. Не делать никаких резких движений. Не надо спорить. Выполнять все требования преступника. Оценить какое оружие в руках у нападающего, физические данные преступника и не преграждает ли он путь к выходу.

Если у нападающего огнестрельное оружие рекомендуется:

1. Найти для обучающихся безопасное место (подальше от проёмов дверей и окон, под партами, столами, за шкафами), постараться закрыть их от случайных пуль.

2. Держаться как можно ниже (присесть или лечь на пол). При беспорядочной стрельбе уменьшается вероятность оказаться на линии огня.

3. Держать нападающего в поле зрения.

4. В крайнем случае попытаться отвлечь нападающего на себя и дать возможность спастись обучающимся. Нападать на преступника с целью его обезоружить очень опасно. Бегство может привлечь внимание преступника, и он решит остановить убегающих выстрелом. Имеет смысл нападать только в том случае, если уже есть жертвы, и их количество может увеличиться. Перед нападением нужно заговорить с преступником спокойным голосом и в определённый момент резко броситься на него, постараться задрать его руку с оружием максимально высоко, одновременно нанести удар в болевую точку, попытаться выбить оружие из руки.

Если у нападающего холодное оружие рекомендуется:

1. Оценить расстояние от преступника до Вас, а также до выхода из помещения. Обучающиеся, находящиеся ближе к выходу, могут выбежать.

2. Держать нападающего в поле зрения.

3. В крайнем случае, попытаться отвлечь нападающего на себя и дать возможность спастись обучающимся. Нападать на преступника с целью его обезоружить очень опасно. Бегство может привлечь внимание преступника, и он решит остановить убегающих ударом холодного оружия. Имеет смысл нападать только в том случае, если уже есть жертвы, и их количество может увеличиться. Перед нападением нужно заговорить с преступником спокойным голосом и в определённый момент резко броситься на него, постараться заблокировать движение руки с оружием, одновременно нанести удар в болевую точку, попытаться выбить оружие.

При действиях правоохранительных органов по нейтрализации преступников рекомендуется:

1. Лежать на полу лицом вниз, голову закрыть руками и не двигаться.

2. Ни в коем случае не бежать навстречу сотрудникам спецслужб или от них, так как они могут принять вас за преступника.

3. Не брать в руки какие-либо предметы, так как они могут быть восприняты как оружие.

4. Если есть возможность, держаться подальше от проёмов дверей и окон.

5. Выполнять все требования сотрудников спецслужб.

ПАМЯТКА
при поступлении угрозы террористического акта
по телефону и в письменном виде
в ФГБОУ ВО «Тульский государственный университет»

При поступлении угрозы по телефону необходимо действовать следующим образом:

- реагировать на каждый поступивший телефонный звонок;
- постараться дать знать об этой угрозе своему коллеге, по возможности одновременно с разговором он должен по другому аппарату сообщить оперативному дежурному полиции по телефону 02 (с мобильного телефона – 102), и дежурному по ФСБ по телефону № 31-27-91, 32-83-96 о поступившей угрозе номер телефона, по которому позвонил предполагаемый террорист;
- при наличии автоматического определителя номера (АОН) записать определивший номер телефона в тетрадь, что позволит избежать его случайной утраты;
- при использовании звукозаписывающей аппаратуры записать данный разговор и сразу же извлечь кассету (мини-диск) и принять меры к ее сохранности. Обязательно вставить на ее место другую;
- обеспечить беспрепятственную передачу полученной по телефону информации в правоохранительные органы и руководителю образовательного учреждения;
- при необходимости эвакуировать обучающихся и работников университета согласно плану эвакуации в безопасное место;
- обеспечить беспрепятственную работу оперативно - следственной группы, кинологов и т.д.;

Правоохранительным органам значительно помогут для предотвращения совершения преступлений и розыска преступников следующие ваши действия.

1. Постарайтесь дословно запомнить разговор и зафиксировать его на бумаге.

2. По ходу разговора отметьте пол, возраст звонившего и особенности его (ее) речи:

- голос: громкий, (тихий), низкий (высокий);
- темп речи: быстрая речь (медленная речь);
- произношение: отчетливое, искаженное, с заиканием, с заиканием шепелявое, с акцентом или диалектом;
- манера речи: развязная, с издевкой, с нецензурными выражениями.

3. Обязательно отметьте звуковой фон (шум автомашин, железнодорожного транспорта, звуки теле- или радиоаппаратуры, голоса, другое).

4. Отметьте характер звонка (городской или междугородный).

5. Обязательно зафиксируйте точное время начала разговора и его про-

должительность.

6. В любом случае постарайтесь в ходе разговора получить ответы на следующие вопросы:

- Куда, кому, по какому телефону звонит этот человек?
- Какие конкретные требования он (она) выдвигает?
- Выдвигает требования он (она) лично, выступает в роли посредника или представляет какую-либо группу лиц?
- На каких условиях он (она) или они согласны отказаться от задуманного?
- Как и когда с ним (с ней) можно связаться?
- Кому вы можете или должны сообщить об этом звонке?

7. Постарайтесь добиться от звонящего максимально возможного промежутка времени для принятия вами и вашим руководством решений или совершения каких-либо действий.

8. Если возможно, еще в процессе разговора сообщите о нем руководству объекта, если нет - немедленно по его окончании.

При получении анонимного материала, содержащего угрозы террористического характера выполнить следующие требования:

- обращайтесь с ним максимально осторожно;
- уберите его в чистый плотно закрываемый полиэтиленовый пакет и поместите в отдельную жесткую папку;
- постарайтесь не оставлять на нем отпечатков своих пальцев;
- если документ поступил в конверте, его вскрытие производится только с левой или правой стороны, аккуратно отрезая кромки ножницами;
- сохраняйте все: сам документ с текстом, любые вложения, конверт и упаковку, ничего не выбрасывайте;
- не расширяйте круг лиц, знакомившихся с содержанием документа.

Анонимные материалы направьте в правоохранительные органы с сопроводительным письмом, в котором должны быть указаны конкретные признаки анонимных материалов (вид, количество, каким способом и на чем исполнены, с каких слов начинается и какими заканчивается текст, наличие подписи и т.п.), а также обстоятельства, связанные с их обнаружением или получением.

Анонимные материалы не должны сшиваться, склеиваться, на них не разрешается делать подписи, подчеркивать или обводить отдельные места в тексте, писать резолюции и указания, также запрещается их мять и сгибать

ПАМЯТКА**по действиям при обнаружении подозрительных,
вызывающих сомнение предметов на территории ФГБОУ ВО
«Тульский государственный университет»**

Действия при обнаружении предмета, похожего на взрывное устройство:

1. Признаки, которые могут указать на наличие взрывного устройства:

- наличие на обнаруженном предмете проводов, веревок, изолянты;
- подозрительные звуки, щелчки, тиканье часов, издаваемые предметом;
- от предмета исходит характерный запах миндаля или другой необычный

запах.

2. Причины, служащие поводом для опасения:

- нахождение подозрительных лиц до обнаружения этого предмета.

3. Действия:

- не трогать, не поднимать, не передвигать обнаруженный предмет;
- не пытаться самостоятельно разминировать взрывные устройства или переносить их в другое место;
- воздержаться от использования средств радиосвязи, в т.ч. мобильных телефонов вблизи данного предмета;
- немедленно сообщить об обнаруженном предмете администрации университета;
- зафиксировать время и место обнаружения подозрительного предмета;
- по возможности обеспечить охрану подозрительного предмета, обеспечив безопасность, находясь, по возможности, за предметами, обеспечивающими защиту (угол здания или коридора).